

## **ANALISIS SIFAT TERMAL LOGAM URANIUM, PADUAN $U_{Mo}$ DAN $U_{MoSi}$ MENGGUNAKAN *DIFFERENTIAL THERMAL ANALYZER***

**YANLINASTUTI, SUTRI INDARYATI, RAHMIATI**

*Pusat Teknologi Bahan Bakar Nuklir-BATAN  
Serpong*

**Abstrak**

**ANALISIS SIFAT TERMAL LOGAM URANIUM, PADUAN  $U_{Mo}$  DAN  $U_{MoSi}$  MENGGUNAKAN *DIFFERENTIAL THERMAL ANALYZER*.** Telah dilakukan analisis termal terhadap logam uranium, paduan U-7%Mo dan U-7%Mo-1%Si menggunakan Differential Thermal Analyzer (DTA). Tujuan penelitian ini adalah untuk mengetahui karakterisasi sifat termal diantaranya kestabilan panas, temperatur reaksi termokimia dan entalpi. Dari hasil analisis menunjukkan bahwa logam uranium mengalami perubahan fasa  $\alpha$  menjadi fasa  $\beta$  pada temperatur 667,16°C dengan entalpi sebesar 2,3034 cal/g dan pada temperatur 773,05°C mengalami perubahan fasa  $\beta$  menjadi fasa  $\gamma$  dengan panas yang dibutuhkan sebesar 2,8725 cal/g serta pada temperatur 1125,26°C logam uranium tersebut mengalami peleburan menjadi cair dengan panas yang dibutuhkan sebesar 2,1316 cal/g. Sedangkan paduan U-7% Mo mempunyai kestabilan panas hingga temperatur 650°C, namun diatas temperatur 673,75°C, paduan U-7%Mo mengalami perubahan aliran panas yang ditunjukkan oleh reaksi termokimia dengan terbentuknya puncak endotermik dengan membutuhkan panas sebesar 0,0257 cal/g. Paduan U-7%Mo-1%Si mempunyai kestabilan panas hingga 550°C, namun pada temperatur 574,18°C paduan tersebut mengalami reaksi termokimia dengan terbentuknya puncak endotermik dengan membutuhkan panas sebesar 0,613 cal/g. Dari ke tiga reaksi termokimia dapat diketahui bahwa logam uranium, paduan U-7%Mo dan U-7%Mo-1%Si mempunyai kestabilan panas relatif baik hingga temperatur 550°C.

*Kata kunci : Termal,  $U_{Mo}$ ,  $U_{MoSi}$ , DTA dan reaktor riset*

**Abstract**

**THERMAL ANALYSIS OF PURE URANIUM METAL,  $U_{Mo}$  AND  $U_{MoSi}$  ALLOYS USING A *DIFFERENTIAL THERMAL ANALYZER*.** Thermal analysis of pure uranium metal, U-7%Mo and U-7%Mo-1%Si alloys have been done using a Differential Thermal Analyzer (DTA). The experiments are conducted in order to measure the thermal stability, thermochemical properties of elevated temperature and enthalpy of the specimens. From the analysis results it is showed that uranium metal will transform from  $\alpha$  to  $\beta$  phases at temperature of 667.16°C and enthalpy of 2.3034 cal/g and from  $\beta$  to  $\gamma$  phases at temperature of 773.05°C and enthalpy of 2.8725 cal/g and start melting at temperature of 1125.26°C and enthalpy of 2.1316 cal/g. The U-7%Mo shows its thermal stability up to temperature of 650°C and its thermal changes at temperature of 673.75°C indicated by the formation of an endothermic peak and enthalpy of 0.0257 cal/g. The U-7%Mo-1%Si alloys shows its thermal stability up to temperature of 550°C and its thermal changes at temperature of 574.18°C indicated by the formation of an endothermic peak and enthalpy of 0.613 cal/g. From the three specimens it is showed that they have a good thermal stability at temperature up to 550°C.

*Keywords: Thermal,  $U_{Mo}$ ,  $U_{MoSi}$ , DTA and research reactors*

## PENDAHULUAN

Bahan bakar dispersi tipe pelat telah dikenal dan digunakan sebagai bahan bakar reaktor riset sejak tahun 1950 an. Pada waktu itu bahan bakar yang digunakan adalah bahan bakar  $UAl_x-Al$  dengan pengayaan uranium tinggi ( $U^{235} > 90\%$ ) yang di dispersikan ke dalam matriks Al. Penggunaan uranium pengayaan tinggi dikhawatirkan disalah gunakan oleh orang-orang yang tidak bertanggung jawab, maka sejak tahun 1978 dicanangkan pengalihan penggunaan uranium dari pengayaan tinggi ke pengayaan rendah yang dimotori oleh USA. Dampak dari penggunaan uranium rendah terjadi penurunan jumlah  $U^{235}$  pada volume bahan bakar tetap. Untuk mempertahankan jumlah  $U^{235}$  agar sama dengan menggunakan uranium pengayaan tinggi, maka perlu dipilih material bahan bakar baru yang mempunyai berat jenis tinggi sehingga dapat dicapai densitas uranium antara 8 s/d  $9\text{gU/cm}^3$ <sup>[1]</sup>.

Uranium pengayaan rendah telah digunakan dalam bahan bakar dispersi  $UAl_x-Al$ ,  $U_3O_8-Al$  dan  $U_3Si_2-Al$  dengan unjuk kerja selama digunakan di dalam reaktor cukup baik, namun densitas uranium maksimum yang dapat dicapai masing-masing adalah 2,7, 3,2 dan 4,8  $\text{gU/cm}^3$ . Densitas uranium tersebut masih jauh dari yang diharapkan yaitu antara 8 s/  $9\text{gU/cm}^3$ <sup>[2]</sup>. Oleh karena itu penelitian material baru untuk memenuhi densitas uranium tersebut terus dilakukan oleh para periset di dunia. Sebagai alternatif, material yang dikembangkan sampai saat ini antara lain adalah paduan uranium berbasis UMo. Paduan UMo dipilih sebagai bahan bakar baru untuk reaktor riset dalam rangka pengembangan bahan bakar  $UAl_x-Al$ ,  $U_3O_8-Al$  dan  $U_3Si_2-Al$  yang telah digunakan sebagai bahan bakar hingga saat ini<sup>[2,3]</sup>.

Paduan UMo mempunyai densitas sekitar  $16,4\text{ g/cm}^3$  (tergantung kadar Mo), lebih tinggi dibanding  $U_3Si_2$  yang hanya sekitar  $12,2\text{ g/cm}^3$ . Menggunakan paduan UMo sebagai bahan bakar dispersi dapat ditingkatkan hingga densitas uranium dalam *meat* bahan bakar  $9\text{ g U/cm}^3$ . Keunggulan lain yang dimiliki paduan UMo diantaranya adalah daerah fasa gamma ( $\gamma$ ) relatif besar, mempunyai stabilitas mikrostruktur pada

fasa  $\gamma$  relatif baik dan kompatibilitas termal dengan matrik Al relatif baik<sup>[4]</sup>. Penambahan unsur Si ke dalam bahan bakar UMo merupakan kandidat penstabil terjadinya interaksi *layer*. Perlakuan panas paduan  $\gamma U-7\%Mo-1\%Si$  adalah fasa  $\gamma U$  yang metastabil, dan pada konsentrasi Mo dan Si tinggi membentuk endapan  $(UMo)_2Si$  di batas butir. Butiran dan densitas endapan menjadi lebih keras seiring kenaikan kadar Si<sup>[5]</sup>. Tujuan dari penelitian ini digunakan untuk mengetahui sifat-sifat termal, agar dapat menjadi masukan kepada pembuat bahan bakar reaktor riset untuk mendesain bahan bakar jenis molibdenum. Sedangkan sifat-sifat termal paduan UMo dan UMoSi yang akan dianalisis berkaitan dengan kestabilan panas, entalpi dan temperatur reaksi termokimia. Hipotesis yang dapat disampaikan adalah bahwa penambahan Si yang ada dalam paduan akan mempengaruhi karakteristik sifat termal.

Lingkup penelitian ini dibatasi hanya pada karakterisasi sifat termal dari logam uranium, paduan U-7%Mo dan U-7%Mo-1%Si hasil peleburan. Dalam penelitian ini, karakterisasi termal terhadap logam uranium, paduan U-7%Mo dan U-7%Mo-1%Si dilakukan pada temperatur antara  $30-1000^\circ\text{C}$  dengan laju pemanasan  $10^\circ\text{C}/\text{menit}$ . Sifat termal yang akan dianalisis pada penelitian ini adalah pengaruh Si terhadap paduan U-7%Mo dan U-7%Mo-1%Si yang meliputi kestabilan panas, entalpi dan temperatur reaksi termokimia. Pengukuran termal dilakukan dengan menggunakan alat *Differential Thermal Analyzer* (DTA). Prinsip dasar analisis termal adalah pengaruh panas terhadap perubahan fisik dari bahan yang diukur sebagai fungsi temperatur dan waktu. Hasil analisis DTA berupa termogram puncak endotermik atau eksotermik berupa aliran panas dievaluasi dengan temperatur mulai terbentuknya puncak tersebut disebut *onset* temperatur dan titik akhir terbentuknya puncak tersebut disebut *top* temperatur yang menunjukkan besarnya temperatur reaksi, sedangkan luas puncak yang terbentuk menunjukkan entalpi yang dibutuhkan atau dilepaskan oleh bahan<sup>[6]</sup>. Sifat termal paduan dapat digunakan sebagai bahan pertimbangan dalam penggunaan bahan bakar reaktor riset.

## TATA KERJA

### Bahan :

Logam uranium, paduan/ingot U-7%Mo dan U-7%Mo-1%Si hasil peleburan dan gas argon UHP 99,99%

### Peralatan :

Timbangan analitik, krusibel alumina dan seperangkat alat *Differential Thermal Analyzer (DTA)* merk SETARAM 92

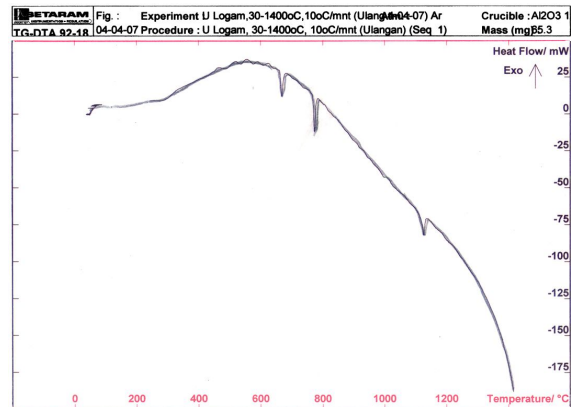
### Cara Kerja :

Logam uranium, paduan/ingot U-7%Mo dan U-7%Mo-1%Si hasil peleburan disiapkan. Logam uranium ditimbang seberat 100 mg kemudian dimasukkan kedalam krusibel alumina, selanjutnya dimasukkan kedalam chamber DTA rod kemudian divakum hingga tekanan  $10^{-1}$  bar. Setelah kondisi vakum tercapai, chamber DTA rod dialiri gas argon hingga tekanan 2,5 bar. Analisis termal logam uranium dilakukan dari temperatur 30°C hingga 1000°C dengan kecepatan pemanasan 10°C/menit. Hasil analisis DTA berupa termogram puncak endotermik atau eksotermik berupa aliran panas dievaluasi. Pengukuran sifat termal paduan U-7%Mo U-7%Mo-1%Si dilakukan dengan cara yang sama seperti pada pengukuran logam uranium.

## HASIL DAN PEMBAHASAN

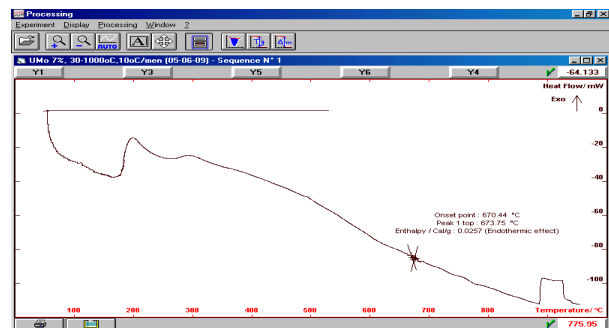
Pada penelitian ini telah dilakukan karakterisasi termal logam uranium, paduan U-7%Mo dan U-7%Mo-1%Si. Hasil analisis dari ketiga paduan tersebut ditunjukkan pada Gambar 1-3. Dari Gambar 1 dan Tabel 1 terlihat bahwa logam uranium mengalami perubahan fasa sebanyak tiga tahap yaitu pada temperatur 667,16°C, 773,05°C dan 1125,26°C. Perubahan fasa pada temperatur diatas menunjukkan terjadi perubahan fasa  $\alpha$  menjadi fasa  $\beta$  pada temperatur 667,16°C dengan panas yang dibutuhkan sebesar 2,3034 cal/g dan pada temperatur 773,05°C mengalami perubahan fasa  $\beta$  menjadi fasa  $\gamma$  dengan panas yang dibutuhkan sebesar 2,8725 cal/g serta pada temperatur 1125,26°C logam uranium tersebut mengalami

peleburan menjadi cair dengan panas yang dibutuhkan sebesar 2,1316 cal/g.

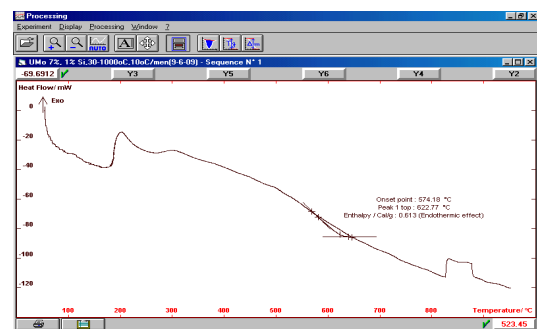


Gambar 1. Termogram DTA Logam Uranium

Sedangkan dari analisis sifat termal paduan U-7%Mo diperoleh hasil kestabilan panas hingga temperatur 650°C, namun pada temperatur 673,75°C terjadi rekasi termokimia dengan terbentuknya puncak endotermik dengan membutuhkan panas sebesar 0.0257 cal/g seperti terlihat pada Gambar 2 dan Tabel 1.



Gambar 2. Termogram DTA Paduan U-7%Mo



Gambar 3. Termogram DTA Paduan U-7%Mo-1%Si

Hal ini menunjukkan bahwa penambahan unsur Mo mempengaruhi aliran panas logam uranium dari temperatur 667,16°C menjadi 673,75°C. Hasil analisis termal terhadap paduan U-7%Mo-1%Si diperoleh bahwa dengan penambahan unsur Si terhadap paduan U-7%Mo menyebabkan penurunan kestabilan panas dari temperatur

673,75°C menjadi 574,18°C seperti terlihat pada Gambar 3 dan Tabel 1. Pada temperatur 673,75°C paduan U-7%Mo-1%Si mengalami reaksi termokimia dengan membutuhkan panas sebesar 0,613 cal/g .

Tabel 1. Temperatur Reaksi Termokimia dan Entalpi Logam Uranium, paduan U-7%Mo dan U-7%Mo-1%Si

Sampel	Perubahan fasa yang terjadi		
	Temp. (°C)	Entalpi (cal/g)	Fenomena
Logam U	667,16	2,3034	Perubahan fasa $\alpha$ menjadi fasa $\beta$
	773,05	2,8725	Perubahan fasa $\beta$ menjadi fasa $\gamma$
	1125,26	2,1316	Mengalami peleburan menjadi cair
U-7%Mo	673,75	0,0257	Perubahan fasa $\alpha$ menjadi fasa $\beta$
U-7%Mo-1%Si	574,18	0,613	Reaksi termokimia terjadi pada fasa $\alpha+\gamma$

## KESIMPULAN

Hasil analisis sifat termal logam uranium, paduan U-7%Mo dan U-7%Mo-1%Si menggunakan DTA dapat disimpulkan bahwa logam uranium mengalami reaksi termokimia sebanyak 3 (tiga) tahap pada temperatur 667,16oC; 773,05oC dan 1125,26 oC dengan masing-masing entalpi sebesar 2,3034 cal/g, 2,8725 cal/g dan 2,1316 cal/g. Paduan U-7%Mo mengalami reaksi termokimia pada temperatur 673,75oC dengan membutuhkan panas sebesar 0.0257 cal/g, sedangkan U-7%Mo-1%Si mengalami reaksi termokimia pada temperatur 574,18 °C dengan membutuhkan panas sebesar 0,613 cal/g. Dari ke tiga reaksi termokimia dapat diketahui bahwa logam uranium, paduan U-7%Mo dan U-7%Mo-1%Si hingga temperatur 550oC mempunyai kestabilan panas cukup baik.

## SARAN

Untuk mengetahui sifat termal lainnya dan untuk melengkapi data dari bahan bakar UMo maka perlu dilakukan penelitian lebih lanjut.

## UCAPAN TERIMA KASIH

Penulis mengucapkan terima kasih kepada Bapak Ir. Supardjo, MT dan Ibu Ir. Aslina Br. Ginting yang telah membantu dan memberikan saran sehingga selesainya makalah ini.

## DAFTAR PUSTAKA

1. VACELET, H,et.al, Irradiation of Fuel Umo Plate, 22<sup>nd</sup> RERTR, Budapest, October 3-8 1999
2. GINTING BR ASLINA. Kompatibilitas Matrik Al Dengan Bahan Bakar Jenia UMo. Hasil-hasil Penelitian EBN Tahun 2005, ISSN 0854 - 5561
3. BUDI BRIYATMOKO, Kajian Sintesa Paduan U-Mo Dengan Cara Peleburan, Hasil Hasil Penelitian EBN Tahun 2005, ISSN 0854 - 5561
4. AL HASA M. HUSNA, Prospek Bahan Bakar Maju U-Mo Berdensitas Tinggi Sebagai Bahan Bakar Reaktor Riset. Prosiding

Presentasi Ilmiah Daur Bahan Bakar Nuklir IV PEBN-BATAN Jakarta, Desember 1998

5. KIM, Y.S, HOFFMAN, G.L, RYU, H.J, FINLAY, M.R Wachs, D, Interaction Layer Growth Correlations for (U-Mo)/Al and Si-added (U-Mo)/Al Dispersion Fuel, Proc. 2006 RERTR, Intern. Meeting, Cape Town, South Africa, Oct29-Nov.2.2006
6. SETARAM, Manual Operation Alat TGDTA/DSC, France 1992

